

*pelos
L.A.
10/03/2026*

Designação da Entidade: ASSOCIAÇÃO PORTUGUESA PARA O SERVIÇO SOCIAL INTERNACIONAL

Localidade: LISBOA

Ano de relato: 2025

Ano do comparativo: 2024

Data de elaboração das DF's: 10 de março de 2026

Balanço

Demonstração dos Resultados por Naturezas

Demonstração dos Resultados por Funções

Demonstração das Alterações nos Fundos Próprios

Anexo

Quadro

- 1 Apresentação das Demonstrações Financeiras
- 2 Comparabilidade
- 3 Princípios Contabilísticos e Critérios de Valorimetria
- 4 Número médio de pessoas ao serviço da Associação no exercício
- 5 Activos Fixos Tangíveis
- 6 Rédito
- 7 Subsídios, doações e legados à exploração
- 8 Fornecimentos e serviços externos
- 9 Benefícios dos Empregados
- 10 Benefícios dos Empregados
- 11 Diferimentos
- 12 Caixa e Depósitos Bancários
- 13 Fundos Patrimoniais
- 14 Estado e Outros Entes Públicos
- 15 Outras Contas a Pagar
- 16 Acontecimentos subsequentes

ASSOCIAÇÃO PORTUGUESA PARA O SERVIÇO SOCIAL INTERNACIONAL


BALANÇO EM 31 DE DEZEMBRO DE 2025

Unidade Monetária: Euros


RUBRICAS	Notas	Datas	
		31-12-2025	31-12-2024
Ativo			
Ativo não corrente			
Ativos fixos tangíveis	5	6 299,51	1 920,28
Bens do património histórico e cultural			
Propriedades de investimento			
Ativos intangíveis			
Investimentos financeiros			
Fundadores/beneméritos/patrocionadores/doadores/associados/membros			
Subtotal		6 299,51	1 920,28
Ativo corrente			
Inventários		133,08	359,41
Clientes/Utentes			
Adiantamentos a fornecedores			
Estado e outros Entes Públicos			
Fundadores/beneméritos/patrocionadores/doadores/associados/membros			
Outras contas a receber			
Diferimentos	11	6 372,18	6 040,87
Outros Ativos financeiros			
Caixa e depósitos bancários	12	229 480,34	219 756,02
Subtotal		235 985,60	226 156,30
Total do Ativo		242 285,11	228 076,58
FUNDOS PATRIMONIAIS E PASSIVO			
Fundos patrimoniais			
Fundos		21 878,11	21 878,11
Resultados transitados		188 675,69	168 685,92
Resultado Líquido do período		13 939,99	19 989,77
Total do fundo do capital	13	224 493,79	210 553,80
Passivo			
Passivo não corrente			
Provisões			
Provisões específicas			
Financiamentos obtidos			
Outras contas a pagar			
Subtotal		-	-
Passivo corrente			
Fornecedores			
Adiantamentos de clientes			
Estado e outros Entes Públicos	14	2 560,43	2 520,06
Fundadores/beneméritos/patrocionadores/doadores/associados/membros			
Financiamentos obtidos			
Diferimentos	11		
Outras contas a pagar	15	15 230,89	15 002,72
Outros passivos financeiros			
Subtotal		17 791,32	17 522,78
Total do passivo		17 791,32	17 522,78
Total dos fundos patrimoniais e do passivo		242 285,11	228 076,58

Lisboa, 10 de março de 2026

O CONTABILISTA CERTIFICADO



A DIRECÇÃO



ASSOCIAÇÃO PORTUGUESA PARA O SERVIÇO SOCIAL INTERNACIONAL

DEMONSTRAÇÃO DOS RESULTADOS POR NATUREZAS


PERÍODO FINDO EM 31 DE DEZEMBRO DE 2025

Unidade Monetária: Euros

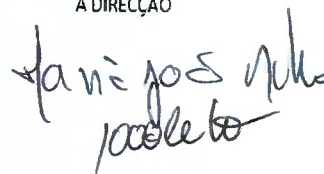
RENDIMENTOS E GASTOS	Notas	PERÍODOS	
		2025	2024
Vendas e serviços prestados	6	70,00	150,00
Subsídios, doações e legados à exploração	7	166 364,52	155 900,40
Variação nos inventários da produção			
Trabalhos para a própria entidade			
Custo das mercadorias vendidas e das matérias consumidas			
Fornecimentos e serviços externos	8	(25 829,16)	(30 611,05)
Gastos com o pessoal	9	(129 463,59)	(110 825,25)
Imparidade de dívidas a receber (perdas/reversões)			
Provisões (aumentos/reduções)			
Provisões específicas (aumentos/reduções)			
Aumentos/reduções de justo valor			
Outros rendimentos e ganhos	10	9 825,49	9 881,84
Outros gastos e perdas	10	(8 452,14)	(5 382,92)
Resultado antes de depreciações, gastos de financiamento e impostos		12 515,12	19 113,02
Gastos/reversões de depreciação e de amortização	5	-1 095,13	-873,25
Resultado operacional (antes de gastos de financiamento e impostos)		11 419,99	18 239,77
Juros e rendimentos similares obtidos		2 520,00	1 750,00
Juros e gastos similares suportados			
Resultados antes de impostos		13 939,99	19 989,77
Imposto sobre o rendimento do período			
Resultado líquido do período		13 939,99	19 989,77

Lisboa, 10 de março de 2026

O CONTABILISTA CERTIFICADO



A DIRECÇÃO



ASSOCIAÇÃO PORTUGUESA PARA O SERVIÇO SOCIAL INTERNACIONAL

DEMONSTRAÇÃO DOS RESULTADOS POR FUNÇÕES

PERÍODO FINDO EM 31 DE DEZEMBRO DE 2025

Unidade Monetária: Euros

RENDIMENTOS E GASTOS	Notas	Actividade A	Actividade B	PERÍODOS	
					2025	2024
Vendas e serviços prestados		70,00			70,00	150,00
Custo das vendas e dos serviços prestados					-	-
Resultado bruto		70,00			70,00	150,00
Outros rendimentos		176 190,01			176 190,01	165 782,24
Gastos de distribuição					-	-
Gastos administrativos		129 463,59			129 463,59	110 825,25
Gastos de investigação e desenvolvimento					-	-
Outros gastos		35 376,43			35 376,43	36 867,22
Resultado operacional (antes de gastos de financiamento e impostos)		11 419,99			11 419,99	18 239,77
Gastos de financiamento (líquidos)		2 520,00			2 520,00	1 750,00
Resultados antes de impostos		13 939,99			13 939,99	19 989,77
Imposto sobre o rendimento do período					-	-
Resultado líquido do período		13 939,99			13 939,99	19 989,77

Lisboa, 10 de março de 2026

O CONTABILISTA CERTIFICADO

A DIRECÇÃO

ASSOCIAÇÃO PORTUGUESA PARA O SERVIÇO SOCIAL INTERNACIONAL

BALANÇO EM 31 DE DEZEMBRO DE 2025

DEMONSTRAÇÃO DAS ALTERAÇÕES NOS FUNDOS PRÓPRIOS NO PERÍODO 2025

Unidade Monetária: Euros

DESCRIÇÃO	Fundos Patrimoniais atribuídos aos instituidores da entidade-mãe				
	Fundos	Resultados Transitados	Outras variações nos fundos patrimoniais	Resultado líquido do período	Total
POSIÇÃO NO INÍCIO DO PERÍODO 2022	21 878,11	168 685,92	-	19 989,77	210 553,80
ALTERAÇÕES NO PERÍODO					
		19 989,77	-	(19 989,77)	210 553,80
RESULTADO LÍQUIDO DO PERÍODO				13 939,99	13 939,99
RESULTADO EXTENSIVO	-	-	-	13 939,99	224 493,79
POSIÇÃO NO FIM DO ANO 2025	21 878,11	188 675,69	-	13 939,99	224 493,79

Lisboa, 10 de março de 2026

O CONTABILISTA CERTIFICADO

A DIRECÇÃO

nlb
JP
jacinto

Desenvolvimento dos Quadros

1. Apresentação das Demonstrações Financeiras.

As presentes Demonstrações Financeiras foram preparadas de acordo com o Sistema de Normalização Contabilística para as Entidades do Sector Não Lucrativo conforme estipulado pelo Decreto-Lei nº 36-A/2011 e cuja obrigatoriedade de aplicação se reporta ao exercício iniciado a 1 de Janeiro de 2012.

A moeda utilizada nas Demonstrações Financeiras é o Euro.

2. Comparabilidade.

Os valores apresentados neste exercício mostram-se comparáveis aos do exercício anterior, permitindo uma análise consistente da evolução dos indicadores. A variação observada entre ambos os exercícios mantém-se dentro dos parâmetros esperados, não se verificando desvios significativos que comprometam a interpretação dos resultados.

Como habitualmente, o conjunto das operações realizadas permaneceu dentro do orçamento previsto, reforçando a estabilidade e o controlo financeiro do processo. Deste último exercício, apresentamos desde já o mapa demonstrativo correspondente, que evidencia de forma clara a distribuição dos valores e confirma a conformidade com os limites orçamentais estabelecidos.

Exercício do Ano de 2025

Rubricas	Orçamentado Ano 2025	Realizado Ano 2025	Varição= (1)-(2)
Quotização	130,00 €	70,00 €	- 60,00 €
Subsídio da ISS, EP	160 577,41 €	166 364,52 €	5 787,11 €
Outros Rendimentos e Ganhos	6 000,00 €	9 825,49 €	3 825,49 €
Juros	3 700,00 €	2 520,00 €	- 1 180,00 €
Total Receitas	170 407,41 €	178 780,01 €	8 372,60 €
Fornecimentos e Serviços Externos	30 035,53 €	25 829,16 €	- 4 206,37 €
Pessoal	133 521,88 €	129 463,59 €	- 4 058,29 €
Amortizações	1 000,00 €	1 095,13 €	95,13 €
Outras Despesas	5 850,00 €	8 452,14 €	2 602,14 €
Total	170 407,41 €	164 840,02 €	- 5 567,39 €
Total	- €	13 939,99 €	13 939,99 €

	Orçamentado 2025	Realizado 2025	Varição	Variação €	
Gastos Totais	170 407,41 €	164 840,02 €	▼	-5 567,39 €	-3,27%

	Orçamentado 2025	Realizado 2025	Varição	Variação €	
Proveitos Totais	170 407,41 €	178 780,01 €	▲	8 372,60 €	4,91%

As receitas foram superiores em 4,91% relativamente ao orçamentado e as despesas foram cerca de 3,27% inferiores aos valores orçamentados.

O resultado **positivo** do exercício de **2025** atingiu o montante de **13 939,99€**

3. Princípios Contabilísticos e Critérios de Valorimetria.

- As demonstrações financeiras foram preparadas no pressuposto da continuidade das operações da Associação.
- As imobilizações corpóreas e incorpóreas estão registadas ao valor de aquisição. As amortizações são calculadas pelo método das quotas constantes.
- A Associação registou os custos e proveitos no momento em que se verificaram independentemente do momento do pagamento e do recebimento, aplicando assim o princípio do acréscimo.

4. Número médio de pessoas ao serviço da Associação no exercício

O número médio de pessoas ao serviço da Associação no exercício findo em Dezembro de 2025 foi de 4.

5. Activos Fixos Tangíveis

Durante o ano, o movimento ocorrido no valor imobilizações corpóreas, bem como nas respectivas amortizações acumuladas e ajustamentos, foi o seguinte:

Ativos Fixos Tangíveis

31 de Dezembro de 2025

	Saldo em 01-Jan-2025	Aquisições / Dotações	Abates	Transferências	Revalorizações	Saldo em 31-Dez-2025
Equipamento administrativo	29 473,46	5 474,36	-	-	-	34 947,82
Total	29 473,46	5 474,36	-	-	-	34 947,82
Depreciações acumuladas						
Equipamento administrativo	27 553,18	1 095,13	-	-	-	28 648,31
Total	27 553,18	1 095,13	-	-	-	28 648,31

pub
1 D
10000

No ano de 2025 as aquisições foram conforme mapa abaixo, contabilizadas na rúbrica de ativos tangíveis.

O valor líquido do ativo fixo tangível é no final de 2025 de 6 299,51€.

AQUISIÇÕES ANO 2025			
Armários Contabilidade-3 unidades		20/11/2025	927,00
Secretarias-2 unidades		20/11/2025	648,00
Armarios Pretos-2 unidades		20/11/2025	3 048,00
Cavalete		20/11/2025	139,00
Blocos gaveta-2 unidades		20/11/2025	448,38
Cadeira+Almofadas		20/11/2025	263,98
TOTAL			5 474,36

6. Rédito

Rédito

Descrição	2025	2024
Prestação de Serviços:	70,00	150,00
Quotização	70,00	150,00
	-	-
Total	70,00	150,00

A quotização recebida no ano de 2025 foi no valor de 70,00 euros.

7 Subsídios, doações e legados à Exploração

Subsídios

Descrição	2025	2024
Subsídios do Estado e Outros	166 364,52	155 900,40
ISS, IP	166 364,52	155 900,40

8. Fornecimentos e Serviços Externos

Fornecimentos e Serviços Externos

Descrição	2025	2024
Serviços especializados	11 988,47	16 038,07
Materiais	2 211,01	2 228,76
Energia e fluidos	1 485,63	1 545,79
Deslocações, estadas e transportes	745,59	1 787,62
Serviços diversos	9 398,46	9 010,81
		-
Total	25 829,16	30 611,05

(*) Discriminar as três rubricas de maior valor por ordem decrescente

ndb
1.5
recolha

9. Benefícios dos Empregados

Segue mapa demonstrativo por rubrica referente a benefícios ao Pessoal.

Benefícios dos Empregados

Descrição	2025	2024
Remunerações ao Pessoal	95 237,89	84 302,46
Encargos sobre as Remunerações	19 176,75	17 126,91
Seguros de Acidentes no Trabalho e Doenças Profissionais	894,78	827,19
Outros Gastos com o Pessoal	14 154,17	8 568,69
Total	129 463,59	110 825,25

Outros Custos com o Pessoal	1 933,05	1 289,37
Formação	7 200,00	2 845,06
Estagiários	138,35	300,00
Seguro Saúde	4 882,77	4 134,26
	<u>14 154,17</u>	<u>8 568,69</u>

10. Outros rendimentos e ganhos/Outros gastos e perdas

Outros Rendimentos e Ganhos

Descrição	2025	2024
Outros rendimentos e ganhos	9 825,49	9 881,84
Total	9 825,49	9 881,84

Compreende esta verba neste exercício os reembolsos referentes a:

Relatórios Sociais no âmbito do Protocolo com SSI do Reino Unido	8 035,60
Relatórios Sociais com França, Roménia e Brasil	1 696,74
Certidão de Nascimento-PAJE	93,15
	<u>9 825,49</u>

Outros Gastos e Perdas

Descrição	2025	2024
Quotizações	1 775,72	1 740,83
Conferências, Seminários, Webinar, Jornadas	6 676,42	3 622,36
Outros Gastos e Perdas		19,73
Total	8 452,14	5 382,92

A verba de 1 775,72 € corresponde a quotização paga ao Serviço Social Internacional com Sede na Suíça , Instituição na qual a APASSI é filiada.

11. Diferimentos

Diferimentos

Descrição	2025	2024
Gastos a reconhecer		
Seguros	5 859,16	4 366,77
Renda Instalações	484,35	474,10
Formação (Pessoal)		1 200,00
Outros Gastos	28,67	
Total	6 372,18	6 040,87

Os valores diferidos de gastos a reconhecer compreendem verbas que devem ser reconhecidas nos exercícios seguintes por a esses exercícios dizerem respeito, mas cujo documento de suporte foi emitido no presente exercício. O mapa elenca os valores e as rubricas associadas aos mesmos.

12. Caixa e Depósitos Bancários

Caixa e Depósitos Bancários

Descrição	2025	2024
Caixa	142,16	210,19
Depósitos à ordem	19 338,18	39 545,83
Outros Depósitos Bancários	210 000,00	180 000,00
Total	229 480,34	219 756,02

Alb
10/10
10/10/25

13. Fundos Patrimoniais

Fundos Patrimoniais				
Descrição	Saldo em 01-Dez-2025	Aumentos	Diminuições	Saldo em 31-Dez-2025
Fundos	21 878,11	-	-	21 878,11
Resultados transitados	168 685,92	19 989,77		188 675,69
Resultado Líquido do período	19 989,77	13 939,99	19 989,77	13 939,99
Total	210 553,80	33 929,76	19 989,77	224 493,79

14. Estado e Outros Entes Públicos

Passivo	2025	2024
Imposto sobre o Rendimentos das Pessoas Singulares (IRS)	617,22	652,00
Segurança Social	1 943,21	1 868,06
Total	2 560,43	2 520,06

15 . Outras Contas a Pagar

Outras contas a pagar

Descrição	2025	2024
	Corrente	Corrente
Credores por acréscimos de gastos	14 275,43	14 275,42
Outros credores (FSE)	955,46	727,30
Total	15 230,89	15 002,72

Outros Credores (FSE)

Água	36,11	29,10
Electricidade	150,83	79,67
Limpeza Sede	328,78	156,53
Comunicação	126,95	149,21
Contabilidade	312,79	312,79
	<u>955,46</u>	<u>727,30</u>

"Credores por acréscimos de gastos" respeita às férias, subsídio de férias e respetivos encargos do exercício de 2025 que irão ser gozadas no ano de 2026, já reconhecidas como gastos.


16. Acontecimentos subsequentes

A Entidade elabora as suas demonstrações financeiras em conformidade com os princípios contabilísticos aplicáveis, assegurando que estas apresentam uma imagem verdadeira e apropriada da sua posição financeira e do desempenho das suas operações. Na preparação desta informação, são observados os pressupostos de prudência, consistência e neutralidade, garantindo a fiabilidade necessária ao processo de relato financeiro.

Até à presente data, não foram identificadas situações que possam originar ajustamentos às demonstrações financeiras do exercício em análise, nem eventos subsequentes que comprometam a continuidade das operações ou a fiabilidade da informação financeira apresentada.

A Entidade tem a situação contributiva regularizada perante a Segurança Social e a Autoridade Tributária.

O CONTABILISTA CERTIFICADO



A DIRECÇÃO

